



Schweizerische Eidgenossenschaft  
Confédération suisse  
Confederazione Svizzera  
Confederaziun svizra

**Bundesamt für Sozialversicherungen BSV**

# Gesamtrechnung der Sozialversicherungen (GRSV)

Die Gesamtrechnung GRSV gibt einen finanziellen Überblick über die Sozialversicherungen der Schweiz insgesamt. In den Einnahmen der Gesamtrechnung sind die laufenden Kapitalerträge enthalten, jedoch nicht die Kapitalwertänderungen – dies im Gegensatz zur offiziellen Rechnungsperspektive (AHV/IV/KV/UV/EO). In den Ausgaben sind neben den Sozialleistungen auch Durchführungs- und Verwaltungskosten enthalten. Die Verwaltungskosten werden von den Betriebsrechnungen jedoch nur teilweise erfasst, da sie zu einem grossen Teil ausserhalb der Sozialversicherungen anfallen.

## Hauptresultate der Gesamtrechnung der Sozialversicherungen 2018

Sozial- versicherungs- zweig	Einnahmen GRSV 2018 in Mrd. Fr.	Verän- derung 2017/2018	Ausgaben GRSV 2018 in Mrd. Fr.	Verän- derung 2017/2018	Ergebnis GRSV 2018 in Mrd. Fr.	Kapital GRSV 2018 in Mrd. Fr.
AHV	43,6	1,6%	44,1	1,8%	-0,5	43,5
EL zur AHV	3,0	1,7%	3,0	1,7%	–	–
IV	9,3	-8,4%	9,3	0,3%	0,0	-5,5
EL zur IV	2,1	2,7%	2,1	2,7%	–	–
BV	71,0	-0,5%	55,0	2,6%	15,9	865,2
KV	31,5	4,6%	30,0	1,7%	1,5	14,6
UV	8,0	0,6%	7,0	1,0%	1,0	62,1
EO	1,7	1,8%	1,7	-2,5%	0,0	1,0
ALV	7,9	2,1%	6,7	-8,3%	1,2	0,2
FZ	6,3	-0,9%	6,3	1,2%	-0,1	2,7
<b>SV Total</b>	<b>183,5</b>	<b>0,6%</b>	<b>164,4</b>	<b>1,5%</b>	<b>19,1</b>	<b>983,8</b>

*Hinweis: Die Einnahmen sind ohne Kapitalwertänderungen berechnet.*

Source: Bundesamt für Sozialversicherungen • [Récupérer les données](#) • [Créé avec Datawrapper](#)

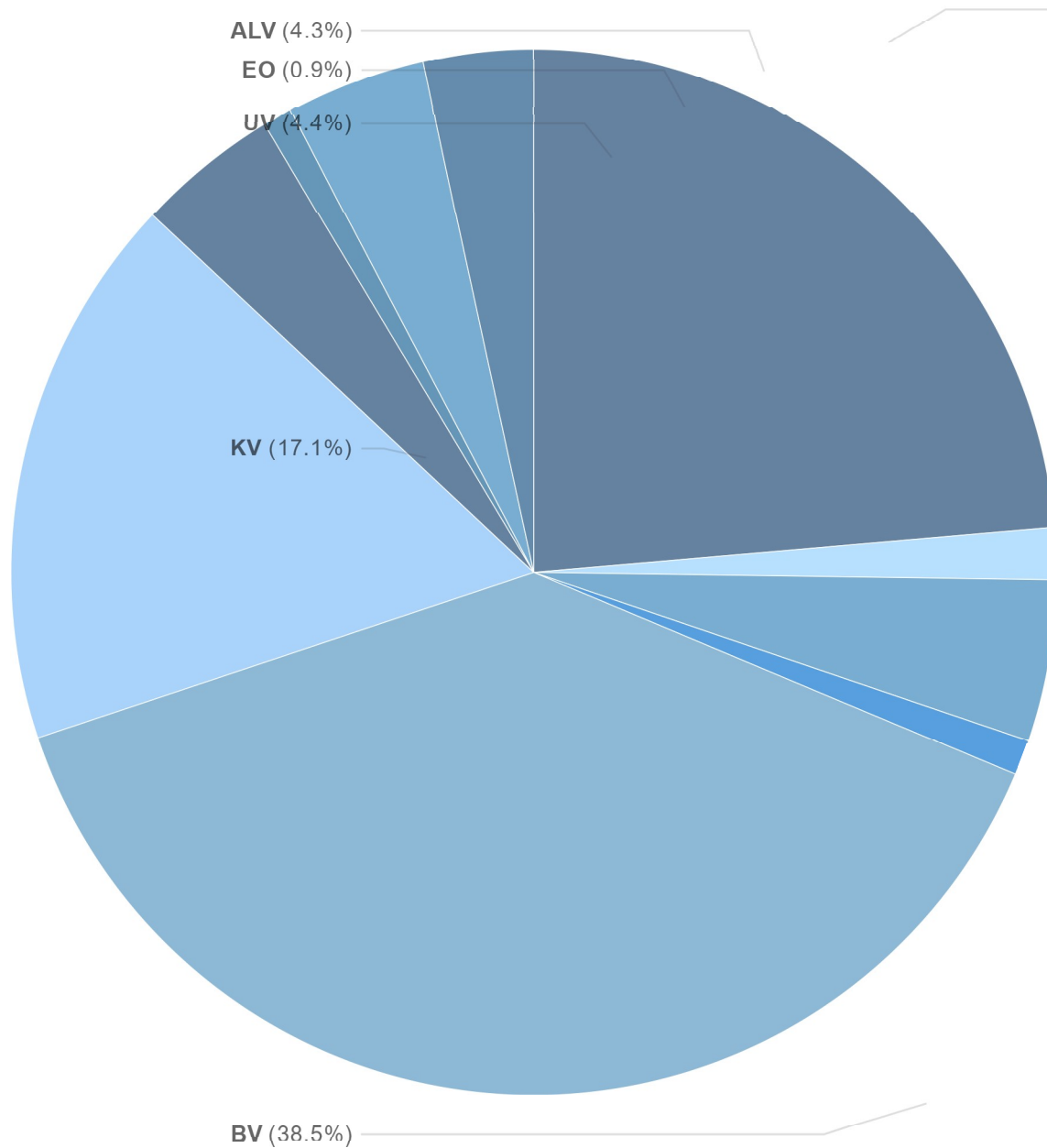
## Hauptresultate der Gesamtrechnung der Sozialversicherungen 2017

Sozial- versicherungs- zweig	Einnahmen GRSV 2017 in Mrd. Fr.	Verän- derung 2016/2017	Ausgaben GRSV 2017 in Mrd. Fr.	Verän- derung 2016/2017	Ergebnis GRSV 2017 in Mrd. Fr.	Kapital GRSV 2017 in Mrd. Fr.
AHV	42,9	1,3%	43,3	1,8%	-0,4	45,8
EL zur AHV	2,9	1,8%	2,9	1,8%	-	-
IV	10,1	1,7%	9,2	0,4%	0,9	-5,3
EL zur IV	2,0	-0,6%	2,0	-0,6%	-	-
BV	71,3	4,3%	53,6	1,8%	17,7	886,0
KV	30,2	5,0%	29,5	3,3%	0,6	13,7
UV	8,0	2,0%	6,9	-1,8%	1,1	55,1
EO	1,7	1,0%	1,7	-1,2%	0,0	1,0
ALV	7,7	1,8%	7,3	-1,5%	0,4	-1,0
FZ	6,3	4,3%	6,3	3,1%	0,1	3,1
<b>SV Total</b>	<b>182,4</b>	<b>3,2%</b>	<b>162,1</b>	<b>1,7%</b>	<b>20,3</b>	<b>998,4</b>

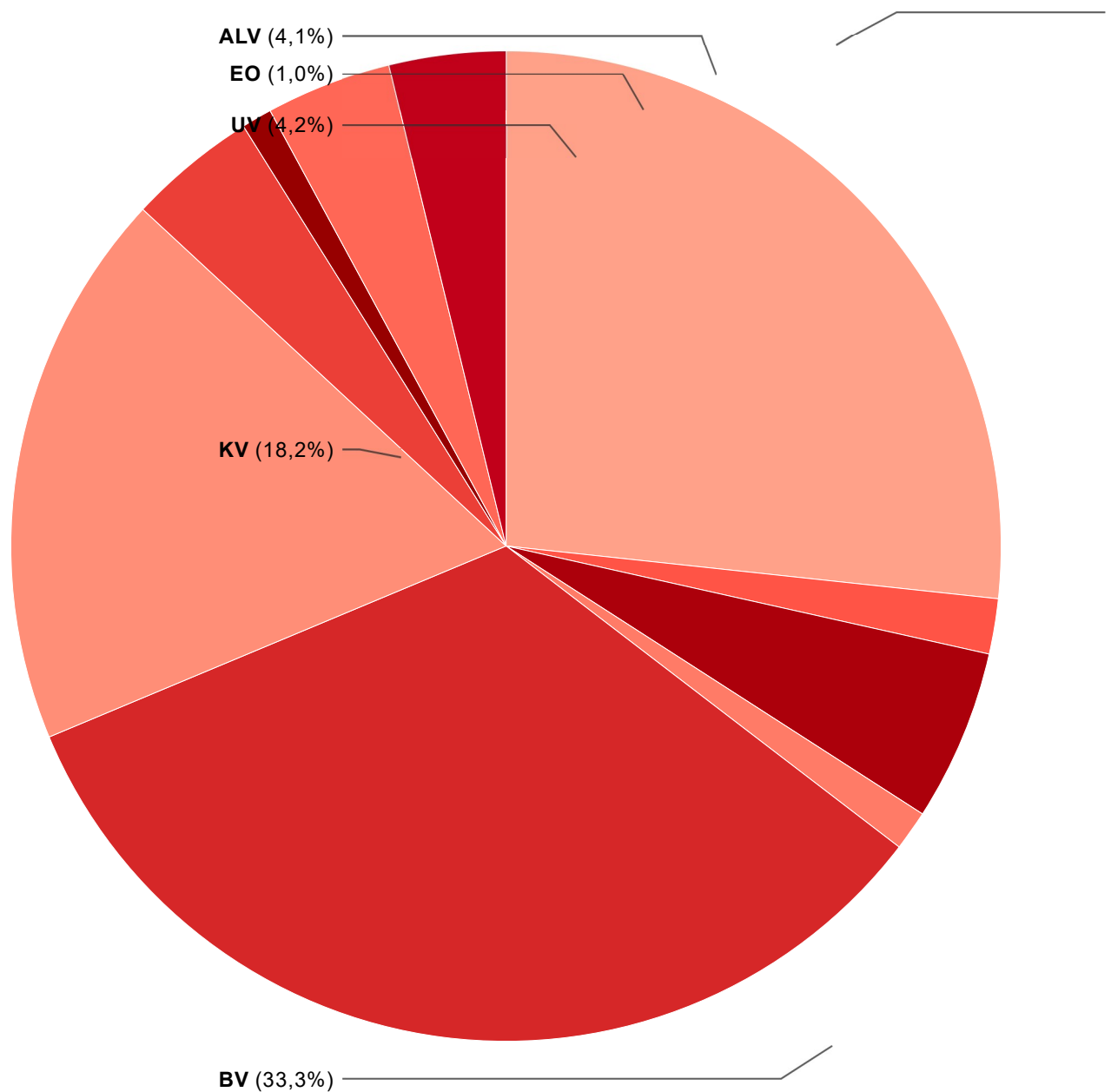
*Hinweis: Die Einnahmen sind ohne Kapitalwertänderungen berechnet. Die Ausgaben sind ohne Rückstellungs- und Reservenbildung berechnet.*

Source: Bundesamt für Sozialversicherungen • [Télécharger les données](#) • [Créé avec Datawranner](#)

## Einnahmen GRSV 2018, Anteile der Sozialversicherungen (Total 184 Mrd. Franken)



## Ausgaben GRSV 2018, Anteile der Sozialversicherungen (Total 164 Mrd. Franken)



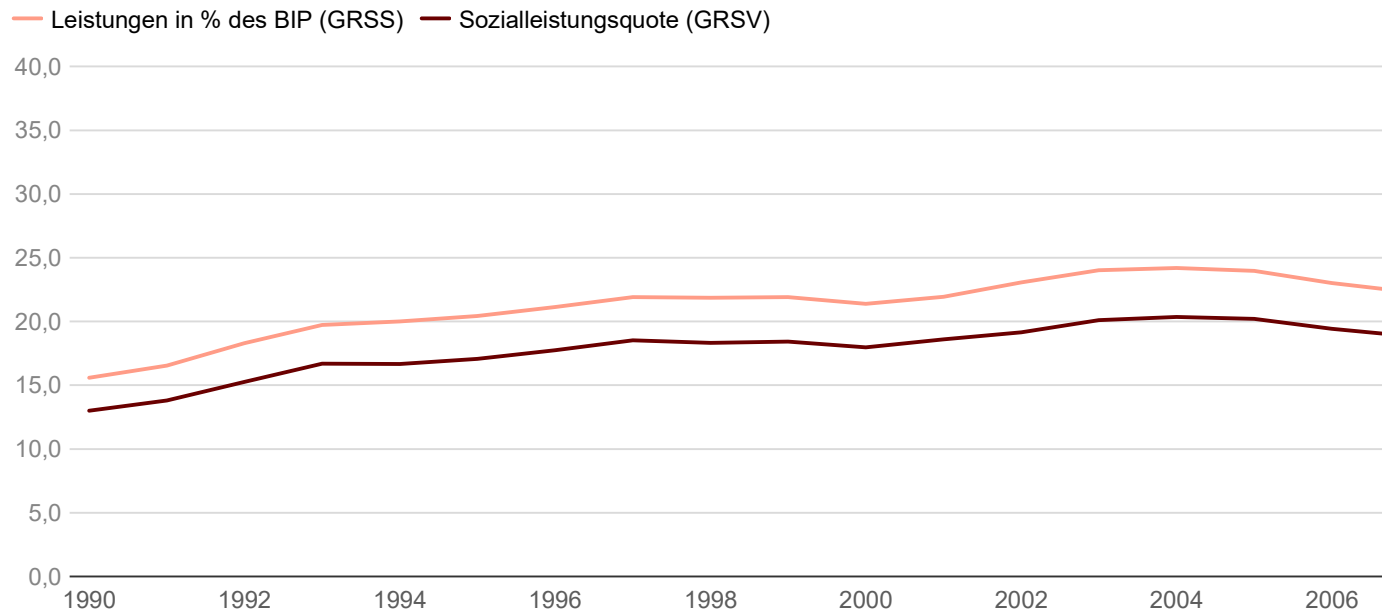
## Gesamtrechnungen

Das BSV berechnet jährlich die Gesamtrechnung der Sozialversicherungen GRSV. Diese stützt sich auf die Finanzdaten aller Sozialversicherungen und dient dem Bund als Grundlage seiner Sozialversicherungspolitik. Das Bundesamt für Statistik (BFS) erstellt die Gesamtrechnung der sozialen Sicherheit GRSS, basierend auf den im Rahmen von EUROSTAT definierten Massnahmen des Sozialschutzes. Sie ermöglicht unter anderem einen internationalen Vergleich. In beiden Ansätzen werden sowohl die Leistungen als auch die Gesamteinnahmen ins Verhältnis zum BIP gesetzt. Im Rahmen der GRSV werden so die Sozialleistungs- und die Soziallastquoten

berechnet.

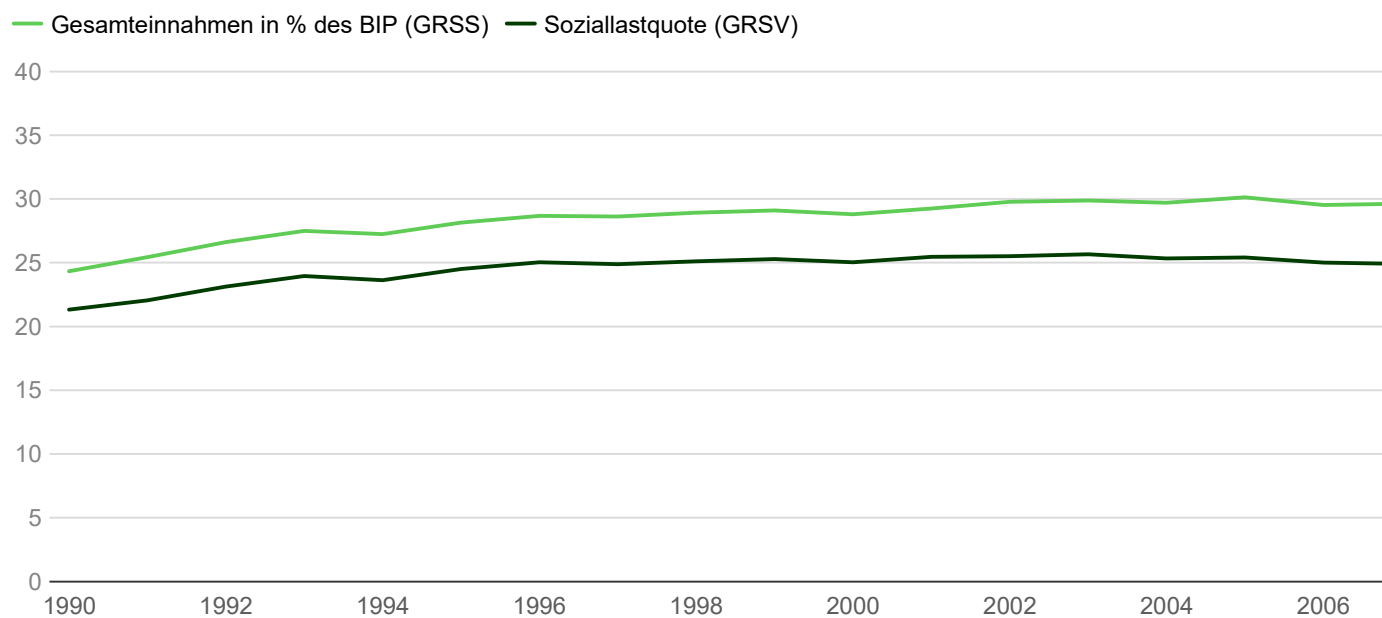
## Sozialleistungsquote: Entwicklung 1990-2018

Die Sozialleistungsquote ist der Quotient aus Sozialleistungen und BIP. Sie zeigt, welcher Teil der gesamten Wirtschaftsleistung durch die Empfänger von Sozialleistungen beansprucht werden könnte.



## Soziallastquote: Entwicklung 1990-2018

Die Soziallastquote ist der Quotient aus Sozialversicherungseinnahmen und BIP. Sie ist ein Indikator für die relative Belastung der Volkswirtschaft durch Sozialversicherungseinnahmen.




## Weitere Informationen

### Dokumente

#### Entwicklung der Beitragssätze 1948 - heute

 [Entwicklung der Beitragssätze seit 1948](#) (PDF, 161 kB, 15.11.2019)

#### Gesamtrechnung der Sozialen Sicherheit – Gesamtrechnung der Sozialversicherungen

 [Gesamtrechnung der Sozialen Sicherheit – Gesamtrechnung der Sozialversicherungen](#) (PDF, 438 kB, 07.11.2019)

### Berichte

 [Gesamtrechnung der Sozialversicherungen GRSV 1987– 2017](#) (PDF, 151 kB, 08.01.2020)

 [Wie viel Kapital steckt in der Säule 3a?](#) (PDF, 127 kB, 08.01.2020)

### Links

[Schweizerische Sozialversicherungsstatistik \(SVS\)](#)

[Überblicks-Tabellen SVS](#)

[Bundesamt für Statistik \(BFS\): Soziale Sicherheit](#)

### Kontakt

**Salome Schüpbach**

Tel. +41 58 465 03 39

salome.schuepbach[at]bsv.admin.ch

<https://www.bsv.admin.ch/content/bsv/de/home/sozialversicherungen/ueberblick/grsv.html>