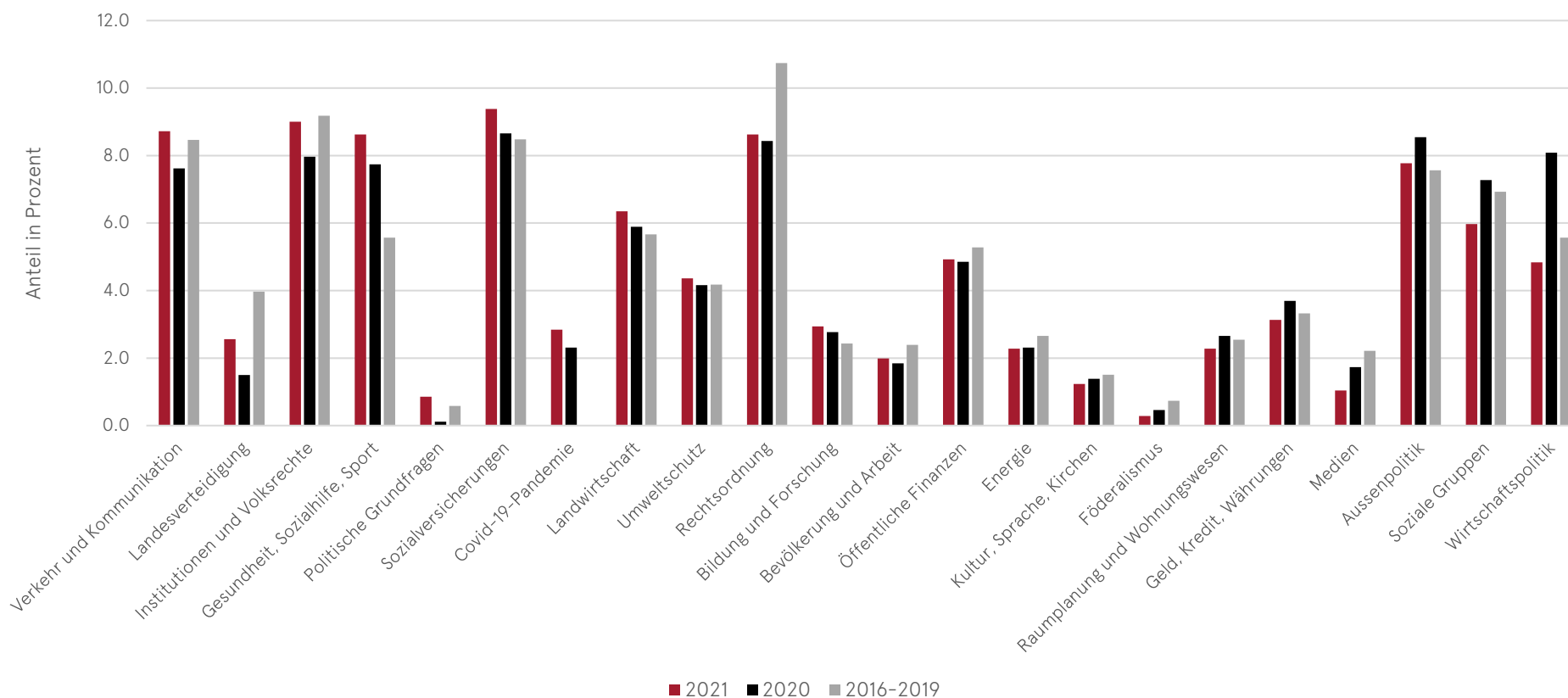


APS-Analyse 2021 der Parlamentsgeschäfte und Zeitungen

Diese Abbildung ist Teil der Dokumentation «APS-Jahresrückblick 2021».

Abbildung 1: Anteil behandelte Parlamentsgeschäfte 2021, 2020 und 2016–2019

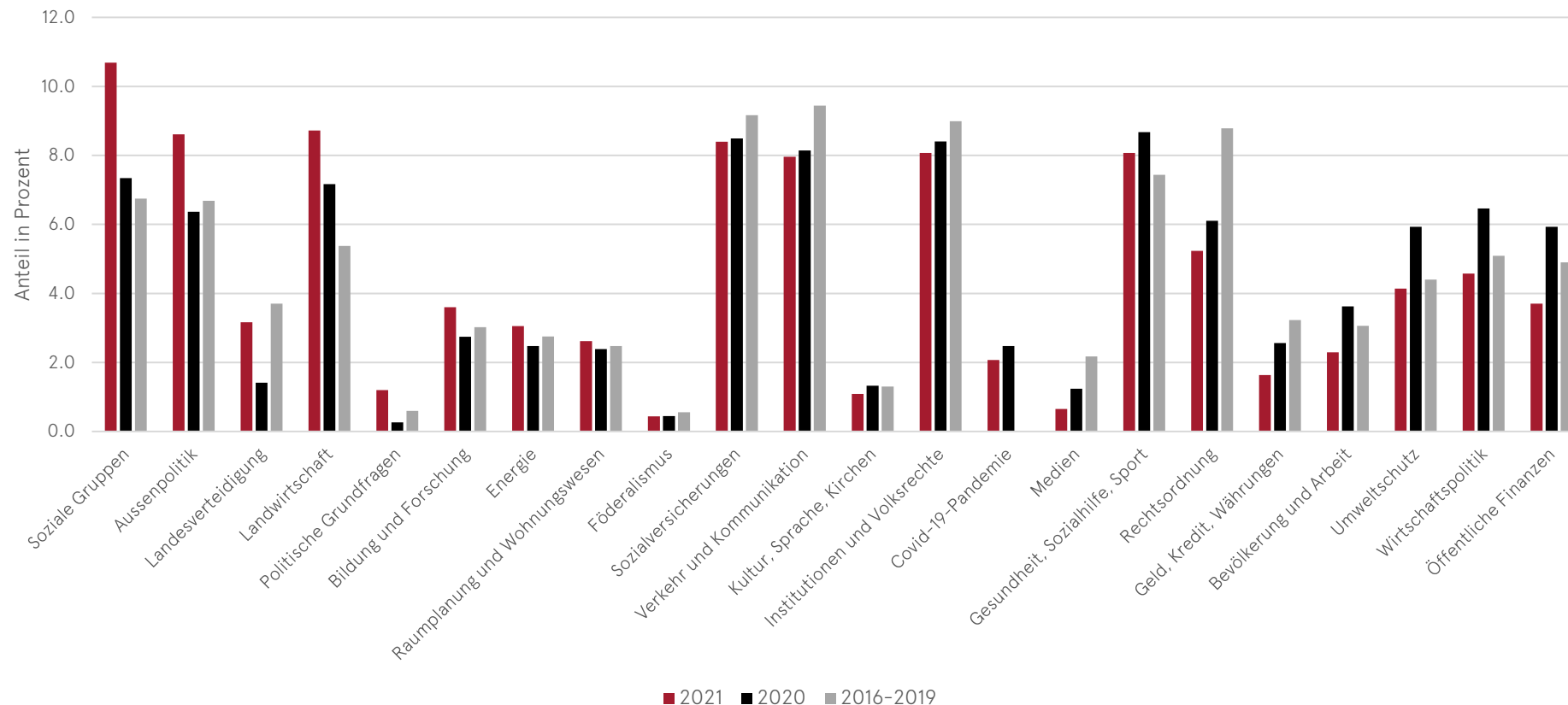


Legende: Anteil behandelte Parlamentsgeschäfte zu den verschiedenen Themen in den Jahren 2021, 2020 und 2016–2019, gemessen an allen behandelten Parlamentsgeschäften; Themenbereiche geordnet nach der absteigenden Differenz der Anteile 2021 und 2020.

Lesebeispiel: Der Anteil im Parlament beratener Geschäfte zum Thema «Verkehr und Kommunikation» betrug 2021 8.7%, 2020 7.6% und 2016–2019 durchschnittlich 8.5%.

Datenquelle: Datensatz der «Grünenfelder Zumbach GmbH», der auf Daten der Parlamentsdienste der Bundesversammlung 2021 beruht.

Abbildung 2: Anteil neu eingereichte Parlamentsgeschäfte 2021, 2020 und 2016–2019

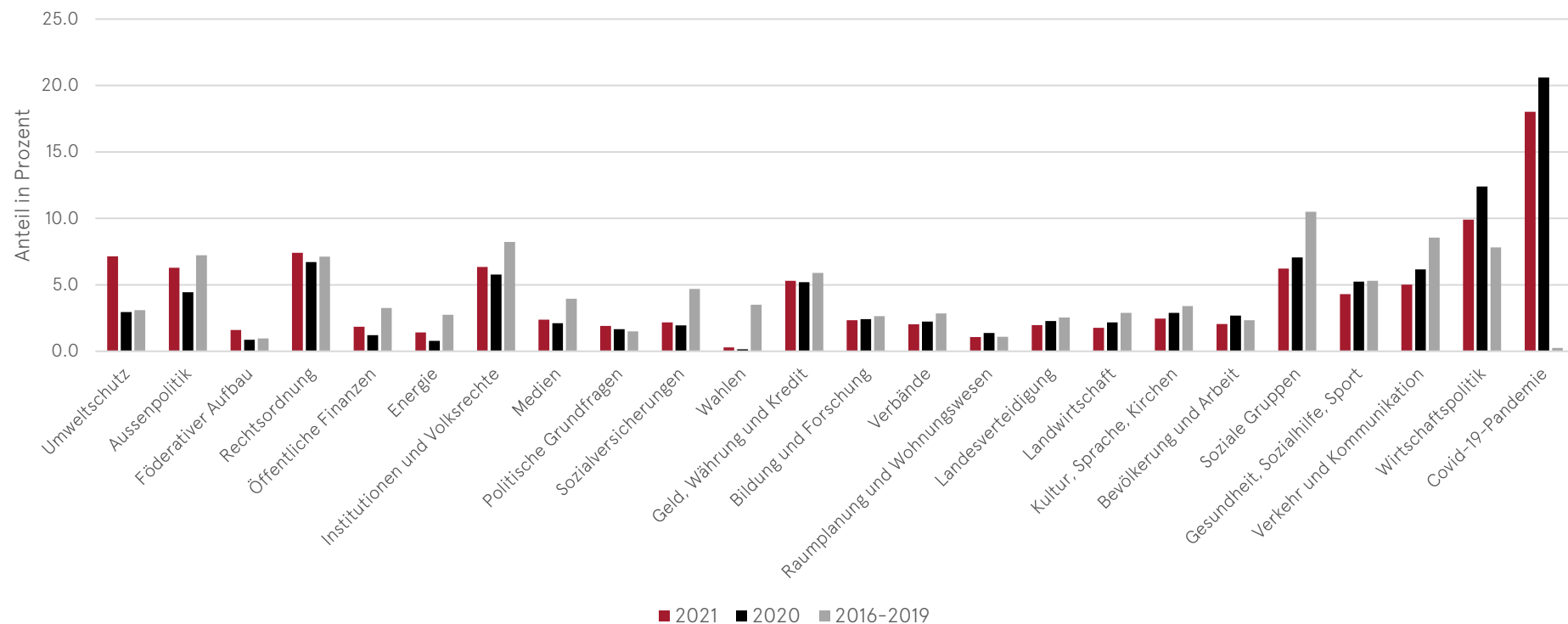


Legende: Anteil neu eingereichter Parlamentsgeschäfte zu den verschiedenen Themen in den Jahren 2021, 2020 und 2016–2019, gemessen an allen neu eingereichten Parlamentsgeschäften; Themenbereiche geordnet nach der absteigenden Differenz der Anteile 2021 und 2020.

Lesebeispiel: Der Anteil im Parlament neu eingereichter Geschäfte zum Thema «Soziale Gruppen» betrug 2021 10.7%, 2020 7.3% und 2016–2019 durchschnittlich 6.8%.

Datenquelle: Datensatz der «Grünenfelder Zumbach GmbH», der auf Daten der Parlamentsdienste der Bundesversammlung 2021 beruht.

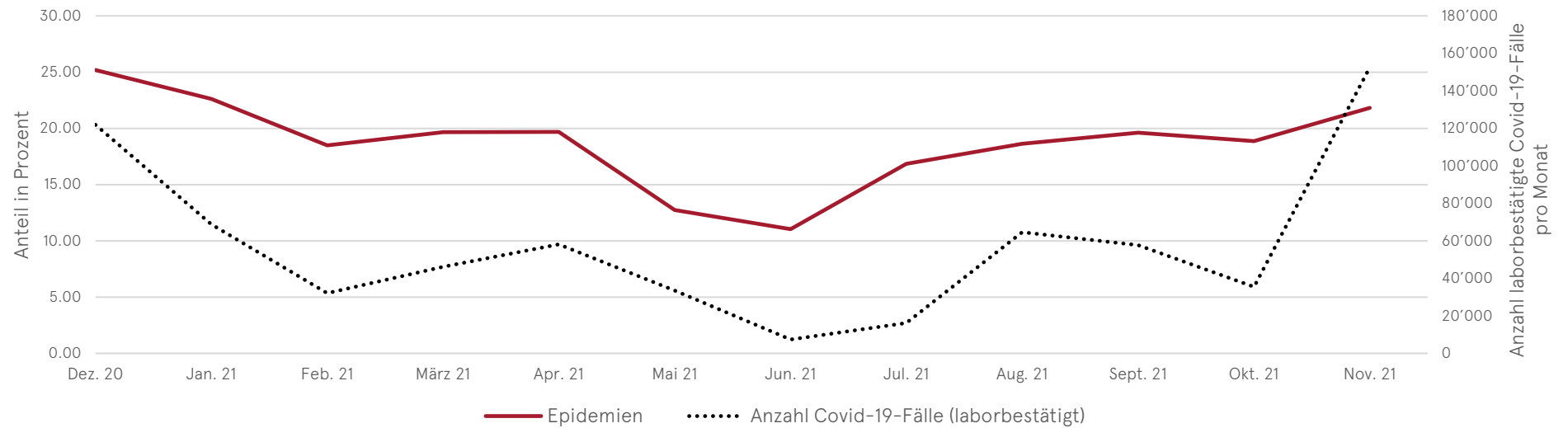
Abbildung 3: Anteil Zeitungsberichte in den Jahren 2021, 2020 und 2016-2019



Legende: Anteil Zeitungsberichte zu den verschiedenen Themen in den Jahren 2021, 2020 und 2016-2019, gemessen an allen Zeitungsberichten zur nationalen Politik; Themenbereiche geordnet nach der absteigenden Differenz der Anteile 2021 und 2020.

Lesebeispiel: Der Anteil Artikel zum Thema «Umweltschutz» in den von APS berücksichtigten Printmedien betrug 2021, gemessen an allen Artikeln, 7.2%, 2020 3.0% und 2016-2019 durchschnittlich 3.1%.

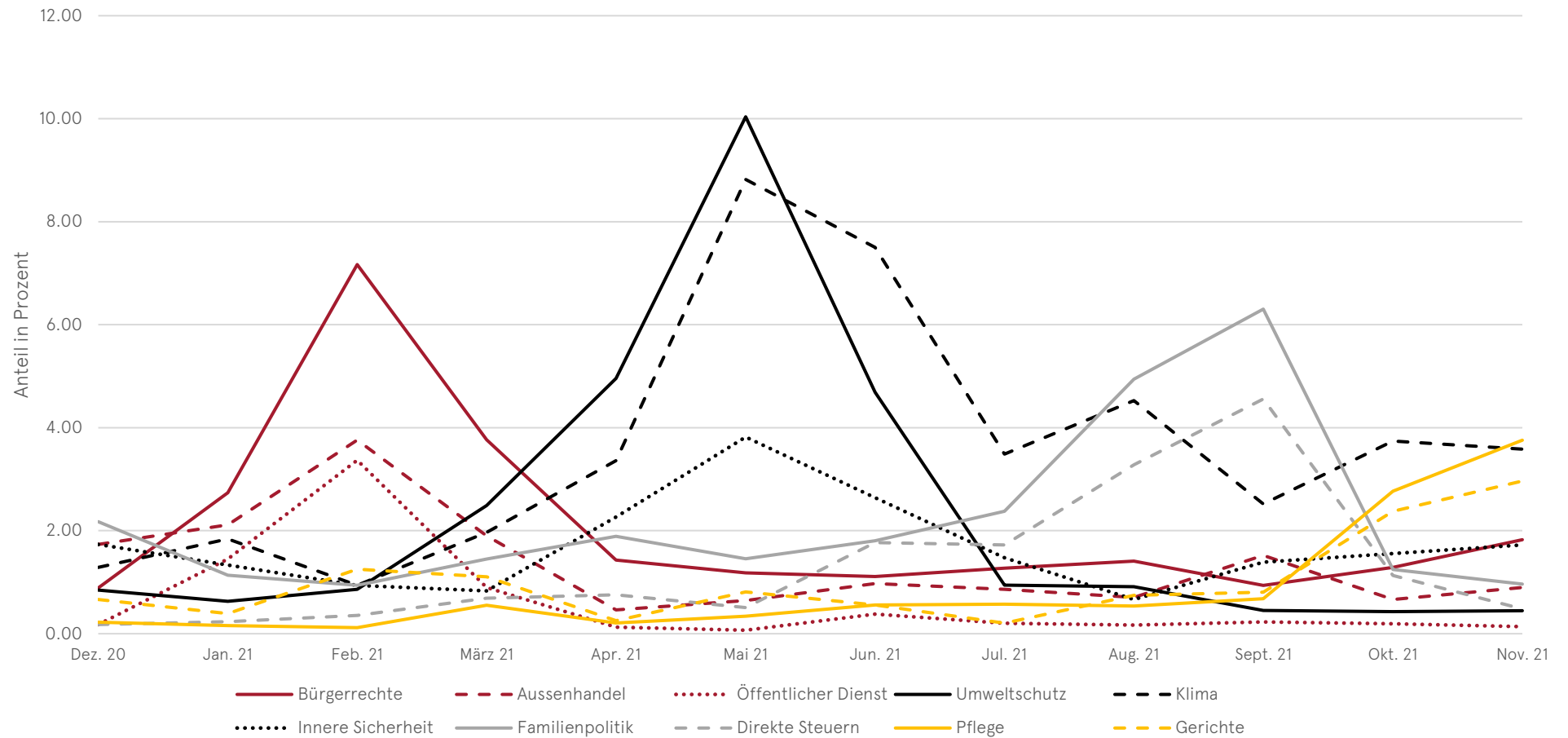
Abbildung 4: Anteil Zeitungsberichte zur Covid-19-Pandemie pro Monat



Legende: Linke Skala: Anteil Zeitungsberichte zum Thema «Covid-19-Pandemie» pro Monat gemessen an allen Zeitungsberichten zur nationalen Politik im Monat. Rechte Skala: Anzahl laborbestätigte Covid-19-Fälle pro Monat.

Lesebeispiel: Der Anteil Zeitungsberichte zum Thema «Covid-19-Pandemie» an allen Artikeln betrug im Dezember 2020 25.2 Prozent.

Abbildung 5: Anteil Zeitungsberichte zu den Abstimmungsthemen pro Monat



Legende: Anteil Zeitungsberichte zu den Abstimmungsthemen 2021 gemessen an allen Zeitungsberichten zur nationalen Politik im Jahr 2021.

Vorlagen und Themen: Abstimmungen vom März: Verhüllungsverbotsinitiative (Bürgerrechte), Freihandelsabkommen mit Indonesien (Aussenhandel), E-ID-Gesetz (Öffentlicher Dienst); Abstimmungen vom Juni: Trinkwasser- und Pestizidinitiative (Umweltschutz), CO₂-Gesetz (Klima), Gesetz über polizeiliche Massnahmen gegen Terrorismus (Innere Sicherheit); Abstimmungen vom September: Ehe für alle (Familienpolitik), 99%-Initiative (Direkte Steuern); Abstimmungen vom November: Pflegeinitiative (Pflege), Justizinitiative (Gerichte)

Lesbeispiel: Der Anteil Artikel zum Thema «Familienpolitik», zu wir die Ehe für alle zählen, in den von APS berücksichtigten Printmedien betrug im Dezember 2020, gemessen an allen Artikeln 2.2 Prozent.